

ГЛАВНОЕ

Нефть срывается в пике достигая отметки \$70. Технический откат вверх поддержит развивающиеся рынки.

Индекс S&P 500 удерживает уровни поддержки, доллар США остается на месте перед публикацией данных о дефиците федерального бюджета.

В фокусе решения монетарных властей Великобритании.

МИРОВЫЕ РЫНКИ ВЧЕРА

Основные мировые рынки акций продолжают торговаться без четко выраженного направления. Во взаимосвязи акции – доллар наметился краткосрочный паритет влияния: фьючерсы на индекс S&P 500 находятся в двухдневном коридоре удерживая важный уровень поддержки 1086, а индекс DXY (доллар США) не преодолевает уровень 76,6 – 76,7 вверх.

Ключевым драйвером будущих событий продолжает оставаться рынок сырьевых товаров. Нефть продолжила снижение, на этот раз достигнув отметки \$70. Вероятный отскок от данного уровня может смягчить негативные настроения на развивающихся рынках, но будет иметь скорее лишь технический характер.

Золото остается выше поддержки на уровне \$1120, но пока не подает признаков разворота вверх. Аналогичным образом, казначейские бумаги США остаются слабыми по достижению локального уровня сопротивления. При этом индекс волатильности VIX остается на достаточно низком уровне – 22,66.

Европейские данные о положении дел во внешней торговле, скорее разочаровали инвесторов. Некоторое улучшение состояние торгового баланса Германии, на фоне ухудшения французского и общеевропейского балансов может трактоваться в качестве неэффективного восстановления потребительского сектора в Европе.

Утренние данные о динамике промышленного производства во Франции продолжили тенденцию заданную другими основными экономиками Европы зафиксировав отрицательную динамику.

Неожиданно положительная динамика наблюдалась в секторе акций компаний производителей стали.

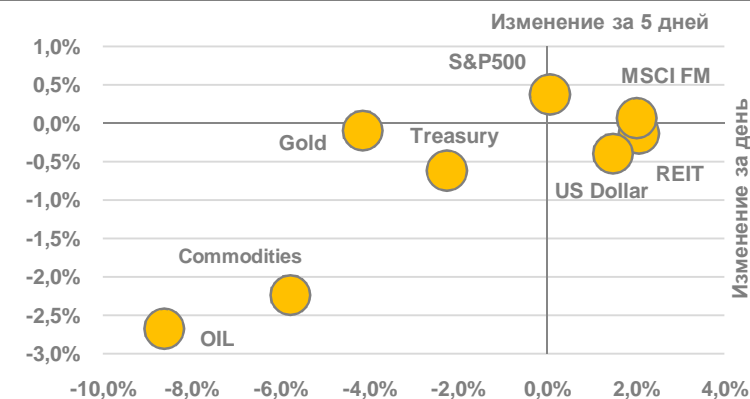
МИРОВАЯ ЭКОНОМИКА

Время	Страна	Показатель	Факт	Прогноз
Мировая экономика за последние 24 часа				
9:00	EUR	German Trade Balance	12.9B	10.3B
9:45	EUR	French Trade Balance	-4.4B	-2.3B
11:30	GBP	Trade Balance	-7.1B	-6.9B
17:00	USD	Wholesale Inventories m/m	0.3%	-0.6%
9:50	EUR	French Industrial Production m/m	-0.8%	0.6%
Мировая экономика на следующие 24 часа				
14:00	GBP	Asset Purchase Facility		200B
14:00	GBP	Official Bank Rate		0.5%
15:30	USD	Trade Balance		-37.0B
15:30	USD	Unemployment Claims		465K
21:00	USD	Federal Budget Balance		-136.0B

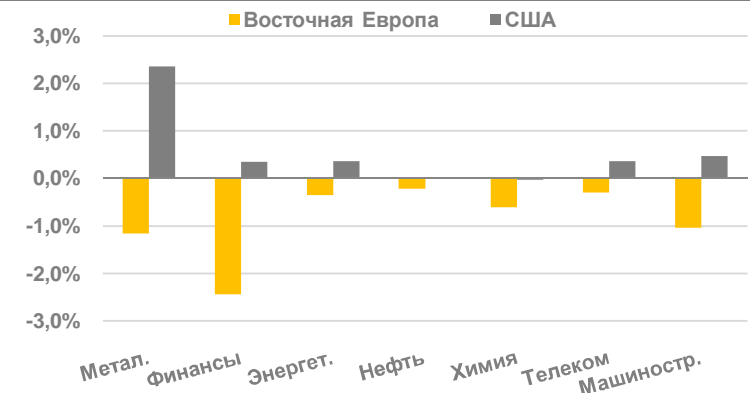
МИРОВЫЕ РЫНКИ СО ВЧЕРА НА СЕГОДНЯ



ДИНАМИКА ОСНОВНЫХ АКТИВОВ



ДИНАМИКА ОСНОВНЫХ СЕКТОРОВ ЗА ВЧЕРА



ВНЕШНИЙ ФОН

В центре внимания во время торговой азиатской торговой сессии находились акции сырьевого сектора испытывающие давления снижающейся нефти. Фондовый рынок Японии болезненно реагировал на динамику валютной пары USD/JPY, вернувшись в диапазон ниже 10000.

В настоящий момент доллар США растет против корзины основных валют, но еще не преодолел вчерашний максимум на уровне 76,66. Несмотря на силу американской валюты, нефть торгуется выше \$71, в первую очередь в результате фиксации прибыли игравшими на понижение инвесторами.

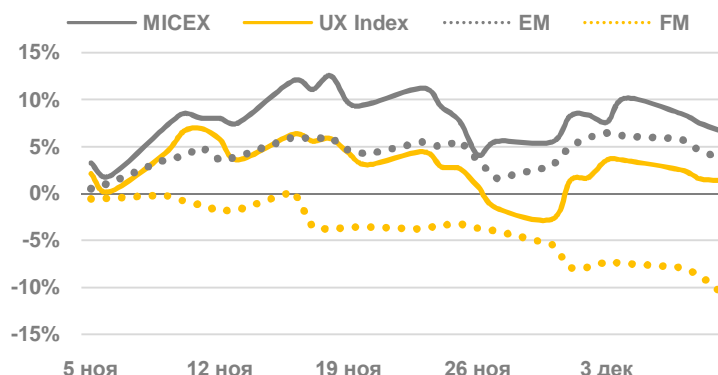
ИДЕЯ НА СЕГОДНЯ

Сохранять краткосрочные длинные позиции, ориентируясь на фиксирование прибыли по достижению отметки 1500 пунктов.

УКРАИНСКИЙ РЫНОК ВЧЕРА

Украинский фондовый рынок накануне пытался определиться с дальнейшим движением. К концу торговой сессии было зафиксировано снижение на 0,2% по индексу УБ до уровня 1518 пунктов. Неопределенность на рынке продолжает доминировать. Большинство бумаг закрылись разнонаправлено. Индекс УБ постепенно подбирается к важным уровням поддержки, которые находятся в диапазоне 1490 - 1500 пунктов. Здесь и линия восходящего тренда, которая была протестирована неоднократно, и линия локальной поддержки, образованная минимумами октября и ноября текущего года.

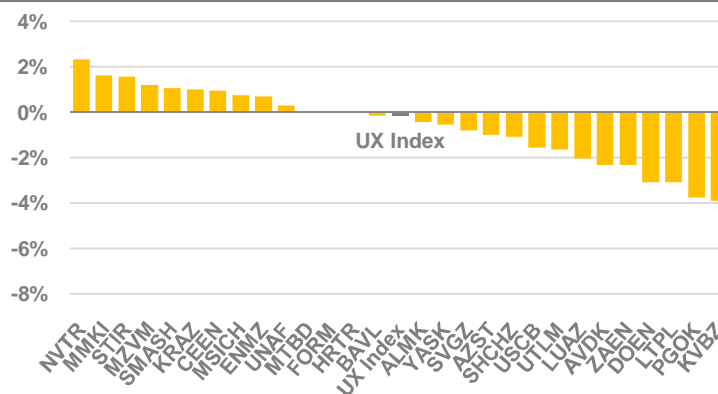
СРАВНИТЕЛЬНАЯ ДИНАМИКА UX INDEX ЗА 30 ДНЕЙ



UX INDEX ЗА 5 ДНЕЙ (5 МИНУТ)



РЕЗУЛЬТАТЫ ТОРГОВ НА РЫНКЕ ЗАЯВОК ЗА ВЧЕРА



ДНЕВНОЙ ДИАПАЗОН ДВИЖЕНИЯ АКЦИЙ

