

**ГЛАВНОЕ**

День «боковых трендов» не преподнес сюрпризов, основные финансовые рынки сохранили предыдущие уровни.

Рынок акций США планирует осуществить вылазку к уровням годовых максимумов. Существует высокая вероятность того, что успех/провал данной попытки будет определяющим для динамики мировых рынков в ближайшие время.

В фокусе динамика розничных продаж в США.

**МИРОВЫЕ РЫНКИ ВЧЕРА**

Динамика основных активов была сдержанной. Максимальное дневное изменение находилось в пределах от +0,8% до -0,8%, что соответствует скорее движению в рамках боковых локальных трендов.

Фьючерсы на индекс S&P 500 снова приближались к текущим уровням поддержки, но до тестирования на прочность дело так и не дошло. Среди особенностей вчерашнего торгового дня стоит выделить вернувшуюся слабость акций малой капитализации, в результате чего Russell 2000 Index опускался до минимальных значений этой недели.

Несмотря на обновление локального минимума фьючерсами на нефть во второй половине четверга, уже после публикации данных о динамике запасов природного газа, стабильность основного сырьевого товара в первой половине торговой сессии оказала поддержку развивающимся рынкам, как и предполагалось.

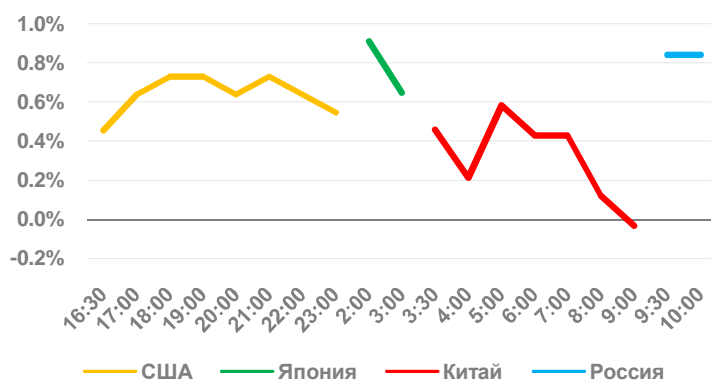
Публикация экономических данных оказала некоторую поддержку рынкам акций. Незначительный рост числа обращений за пособием по безработице не был расценен инвесторами в качестве сигнала ухудшения ситуации на рынке труда. Напротив, данные о торговом балансе и дефиците федерального бюджета США оказались лучше ожиданий, что оказало поддержку американскому доллару перед открытием биржевых площадок, а также не изменило границ торгового диапазона на закрытии рынков.

Результаты заседания Британского финансового регулятора не содержали сюрпризов: ключевая процентная ставка, а также объем программ количественного ослабления были сохранены на текущих уровнях.

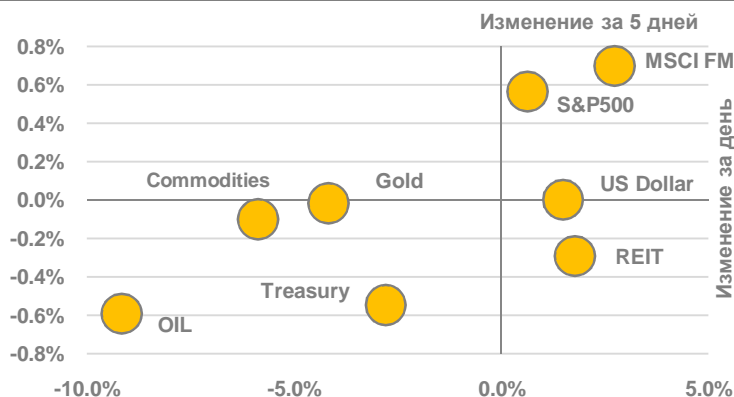
**МИРОВАЯ ЭКОНОМИКА**

Время	Страна	Показатель	Факт	Прогноз
<b>Мировая экономика за последние 24 часа</b>				
14:00	GBP	Asset Purchase Facility	200B	200B
14:00	GBP	Official Bank Rate	0.5%	0.5%
15:30	USD	Trade Balance	-32.9B	-37.0B
15:30	USD	Unemployment Claims	474K	465K
21:00	USD	Federal Budget Balance	120.3B	-136.0B
4:00	CNY	Industrial Production y/y	19.2%	18.2%
4:00	CNY	Fixed Asset Investment ytd/y	32.1%	33.1%
4:00	CNY	Retail Sales y/y	15.8%	16.6%
5:00	CNY	Trade Balance	19.1B	24.3B
<b>Мировая экономика на следующие 24 часа</b>				
15:30	USD	Retail Sales m/m		0.6%

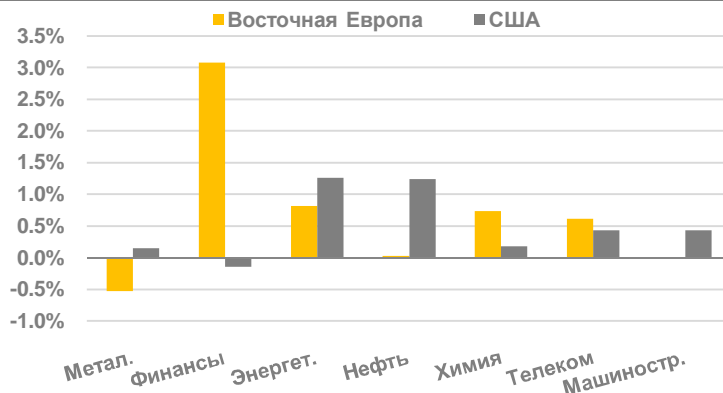
**МИРОВЫЕ РЫНКИ СО ВЧЕРА НА СЕГОДНЯ**



**ДИНАМИКА ОСНОВНЫХ АКТИВОВ**



**ДИНАМИКА ОСНОВНЫХ СЕКТОРОВ ЗА ВЧЕРА**



**ВНЕШНИЙ ФОН**

На начало заключительного дня торговой недели пришлось весомая порция экономической статистики из Китая. Среди основных пунктов повестки дня следует выделить следующее: промышленное производство продолжает ускоряться (на что ранее указывали индексы делового оптимизма), но профицит торгового баланса оказывается хуже ожиданий несмотря на впечатляющее восстановление экспорта.

Позитивные данные из Поднебесной поддержали начало волны скромного позитива на рынках акций, хоть и не спасли китайский SSE Composite от незначительного снижения.

Фьючерсы на промышленный индекс Dow Jones прибавляют около 0,5%, доллар США торгуется на нижней границе текущего диапазона, при этом нефть снова вернулся выше \$71.

**ИДЕЯ НА СЕГОДНЯ**

Сохранять краткосрочные длинные позиции, ориентируясь на фиксирование прибыли по достижению отметки 1500 пунктов.

Открытие коротких позиций возможно от уровня 1540-1550 пунктов по Индексу УБ, при «коротком стопе» чуть выше 1550.

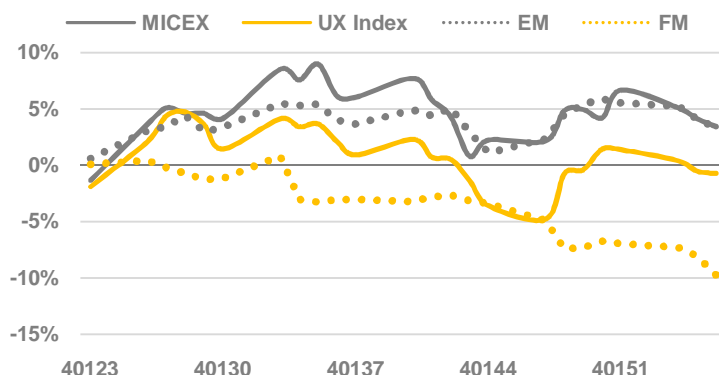
**УКРАИНСКИЙ РЫНОК ВЧЕРА**

Индекс Украинской биржи прибавил скромные 0,7% сформировал внутриденное двойное дно на уровне 1515 пунктов. При этом Индексу не удалось уверенно закрепиться выше 1530 для последующего выхода к локальному максимуму консолидации в консолидации – 1550 пунктам.

Дневной диапазон изменения стоимости основных ликвидных бумаг концентрировался вокруг динамики Индекса УБ. Среди явных лидеров и аутсайдеров дня находятся акции ограниченной ликвидности.

Постепенное приближение поддержки восходящего тренда не приводит к росту торговой активности на украинском рынке акций.

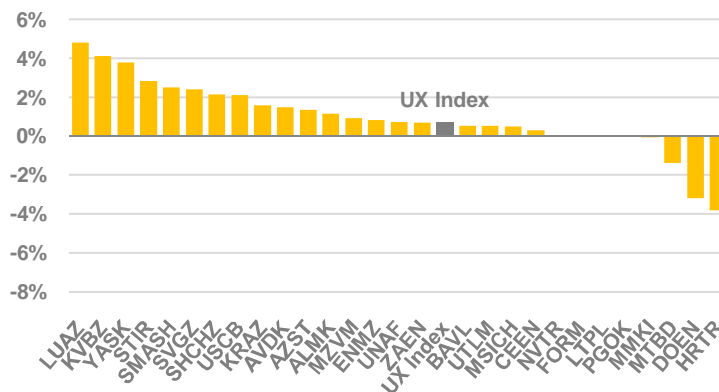
**СРАВНИТЕЛЬНАЯ ДИНАМИКА UX INDEX ЗА 30 ДНЕЙ**



**UX INDEX ЗА 5 ДНЕЙ (5 МИНУТ)**



**РЕЗУЛЬТАТЫ ТОРГОВ НА РЫНКЕ ЗАЯВОК ЗА ВЧЕРА**



**ДНЕВНОЙ ДИАПАЗОН ДВИЖЕНИЯ АКЦИЙ**

