

ГЛАВНОЕ

Высокие показатели инфляции в Великобритании и США поддержали американский доллар ввиду попытки сыграть на будущих потенциально жестких комментариях представителей федерального резерва.

Данные о показателях потребительской инфляции в США и Еврозоне будут подогревать интерпретации результатов вечернего заседания FOMC.

Показатели динамики рынка недвижимости США могут привести увеличение волатильности на закрытии украинского фондового рынка.

МИРОВЫЕ РЫНКИ ВЧЕРА

Сильный доллар и разочаровывающие данные способствовали низкому старту торгов в США. Слабость акций финансового сектора спровоцировала распродажи широкого рынка, однако основные индексы смогли нащупать поддержку, направив внутрисуточную динамику в нейтральное русло, что смогло удерживать рынки от снижения вплоть до последних двух торговых часов.

Чистый объем покупок американских ценных бумаг нерезидентами оказался вдвое меньше прогнозного. Наибольшим спросом пользовались казначейские бумаги, а наибольшие продажи продолжают фиксироваться в долговых бумагах агентств.

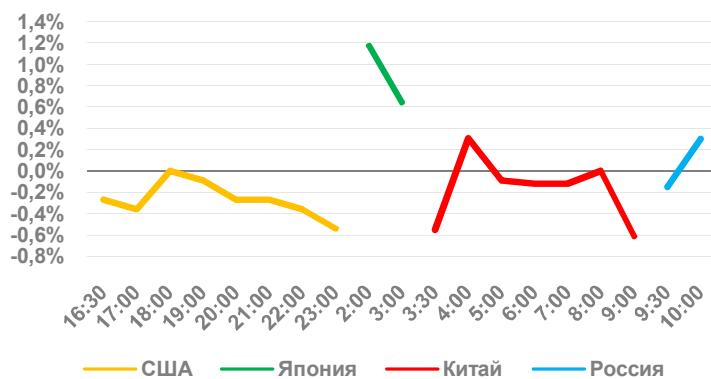
Промышленное производство и загрузка производственных мощностей в США продолжают указывать на восстановление экономики, однако, также указывают на низкий темп восстановления. Больше негатива принесли данные индекса деловой активности Федерального резервного банка в Нью-Йорке, а также индекса делового оптимизма в секторе жилищного строительства.

Высокий показатель динамики цен производителей в США (1,8% против ожидаемых 0,8%) неизбежно порождает спекуляции на тему ужесточения монетарной политики, уже в ближайшее время. Второй любимой интерпретацией данных является признание выбора Федеральным резервом одной из двух целей в ущерб другой: экономический рост на фоне высокой инфляции. С другой стороны хочется привести высказывание нынешнего главы ФРС Бена Бернанке о том, что не стоит оценивать состояние экономики по данным за один месяц.

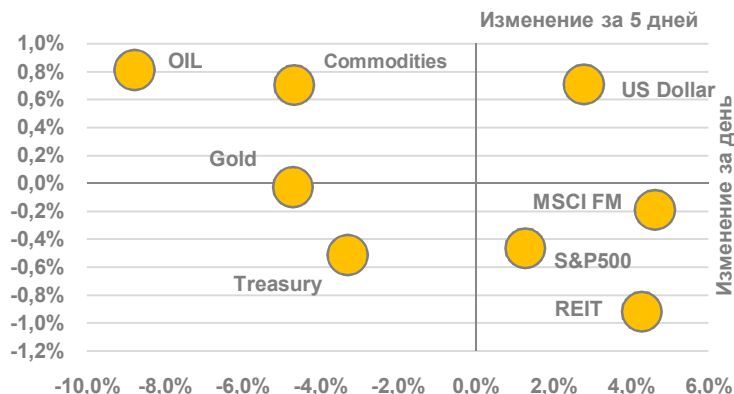
МИРОВАЯ ЭКОНОМИКА

Время	Страна	Показатель	Факт	Прогноз
Мировая экономика за последние 24 часа				
11:30	GBP	CPI y/y	1.9%	1.8%
12:00	EUR	German ZEW Economic Sentiment	50.40	50.20
12:00	EUR	ZEW Economic Sentiment	48.00	50.90
15:30	USD	PPI m/m	1.8%	0.8%
16:00	USD	TIC Long-Term Purchases	20.7B	50.3B
16:15	USD	Capacity Utilization Rate	71.3%	71.1%
16:15	USD	Industrial Production m/m	0.8%	0.6%
Мировая экономика на следующие 24 часа				
12:00	EUR	CPI y/y		0.6%
15:30	USD	Building Permits		0.58M
15:30	USD	CPI m/m		0.4%
15:30	USD	Current Account		-106B
15:30	USD	Housing Starts		0.59M
21:15	USD	Federal Funds Rate		<0.25%

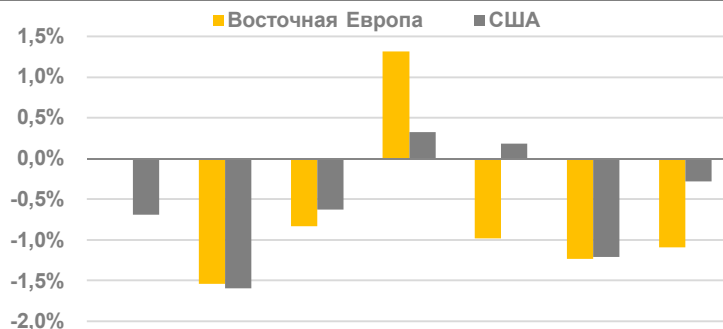
МИРОВЫЕ РЫНКИ СО ВЧЕРА НА СЕГОДНЯ



ДИНАМИКА ОСНОВНЫХ АКТИВОВ



ДИНАМИКА ОСНОВНЫХ СЕКТОРОВ ЗА ВЧЕРА



ВНЕШНИЙ ФОН

Рост экономики Австралии замедлился по итогам третьего квартала до 0,2%, против ожидаемых 0,6%. Среди основных причин снижения темпов восстановления называют снижение параметров государственных экономических стимулов.

Австралийские экономические данные и смешанные результаты торговой сессии в США оказывали давление на азиатские площадки закончившие торги преимущественно в отрицательной зоне.

Доллар США остается стабильным, торгуясь на уровне закрытия предыдущего дня. Нефть постепенно отталкивается от уровня \$70, несмотря на сильный доллар и слабые рынки акций.

Рост сырьевых товаров поддерживает российские фондовые площадки, открывшиеся флет, но вышедшие в заметный плюс в ходе развития торгов.

ИДЕЯ НА СЕГОДНЯ

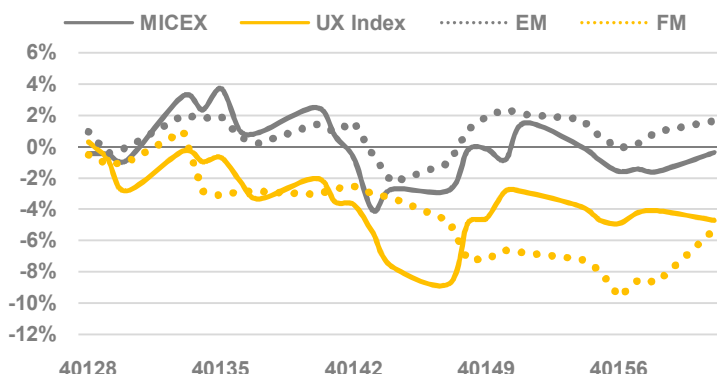
Игрокам, настроенным на рост из текущего широкого диапазона консолидации, вероятно, следует прибегнуть к точечному усилению длинных позиций.

УКРАИНСКИЙ РЫНОК ВЧЕРА

Украинский фондовый рынок, несмотря на общую нейтральность внешнего фона, находится несколько дней подряд под заметным давлением. Во время вчерашней торговой сессии индекс снизился в пределах 1%, закрывшись на отметке 1506 пунктов по индексу УБ. Хочется отдельно отметить продолжающееся снижение активности участников рынка. На текущий момент времени, график УБ находится на важном уровне поддержки – линия восходящего тренда с марта текущего года. Данный уровень был протестирован неоднократно в течение текущего года. Каждый раз рынок находил в себе силы развернуться и двинуться дальше вверх. Диапазон консолидации рынка сужается, на текущий момент времени это 1505 – 1580 пунктов.

В отличие от российского фондового рынка, а также в отличие от пограничных рынков Индекс УБ прижимается к нижней границе фигуры консолидации, что говорит о возможном ложном проколе уровня поддержки.

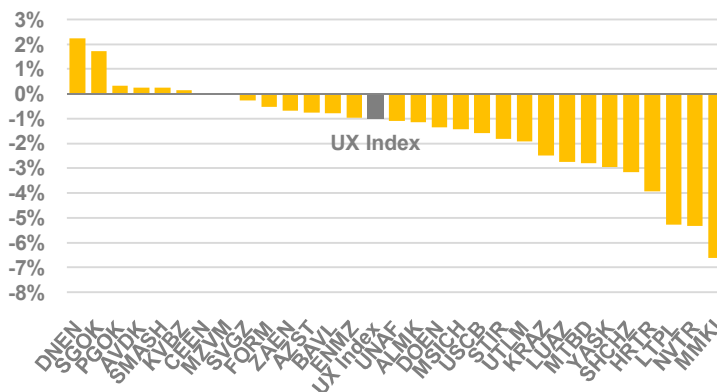
СРАВНИТЕЛЬНАЯ ДИНАМИКА UX INDEX ЗА 30 ДНЕЙ



UX INDEX ЗА 5 ДНЕЙ (5 МИНУТ)



РЕЗУЛЬТАТЫ ТОРГОВ НА РЫНКЕ ЗАЯВОК ЗА ВЧЕРА



ДНЕВНОЙ ДИАПАЗОН ДВИЖЕНИЯ АКЦИЙ

