

ГЛАВНОЕ

Заседание FOMC: снова без сюрпризов.

Доллар продолжает ралли, нефть, оттолкнувшись от \$70, продолжает отскок вопреки динамике американской валюты.

Российский ММВБ практически достигает отметки 1400, обновляя максимум 2009 года.

Индекс Украинской биржи удерживает поддержку восходящего тренда.

МИРОВЫЕ РЫНКИ ВЧЕРА

Данных о динамике цен потребителей в Европе и США не оправдала надежды «инфляционистов» оказавшись в пределах ожидаемых значений. Данные о состоянии рынка недвижимости США также оказались в пределах ожиданий, что, соответственно, оказало слабое влияние на настроения инвесторов в преддверии заседания FOMC.

В целом, итоги заседания комитета Федерального резерва были более чем ожидаемы – процентная ставка была оставлена без изменений. Однако участники рынка ждали более агрессивных комментариев в отношении будущего ужесточения монетарной политики. Представители ФРС отметили, что ситуация на финансовых рынках продолжает улучшаться, что будет способствовать возможности сворачивания все еще действующих программ предоставления ликвидности в будущем. Низкая загрузка производственных мощностей и все еще слабый рынок труда будут оказывать сдерживающее влияние на показатели инфляции в течение длительного времени.

Слабость доллара в первой половине торговой сессии на американских площадках способствовала умеренному росту акций, в том числе обновлению годового максимума индексом NASDAQ.

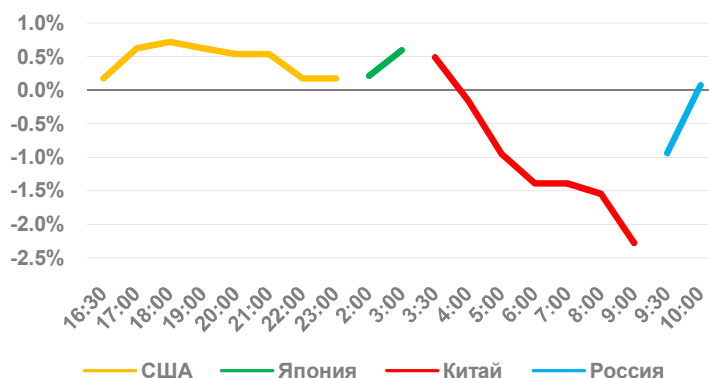
Ближе к публикации результатов заседания FOMC основные индексы США встретили сопротивление достаточно мощное для того, чтобы вернуть акции в нейтральную зону.

В лидерах роста на развитых рынках находились акции сырьевого сектора на фоне сильной нефти, а также акции компаний домостроителей, вдохновленные нейтрально-позитивными данными о состоянии рынка недвижимости в США.

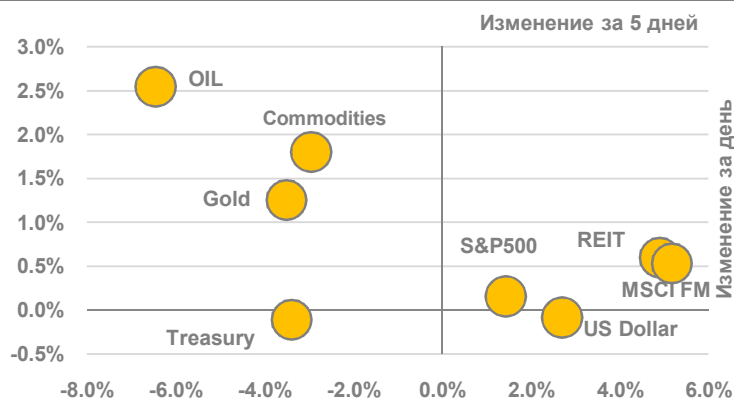
МИРОВАЯ ЭКОНОМИКА

Время	Страна	Показатель	Факт	Прогноз
Мировая экономика за последние 24 часа				
12:00	EUR	CPI y/y	0.5%	0.6%
15:30	USD	Building Permits	0.58M	0.58M
15:30	USD	CPI m/m	0.4%	0.4%
15:30	USD	Current Account	-106B	-106B
15:30	USD	Housing Starts	0.57M	0.59M
21:15	USD	Federal Funds Rate	<0.25%	<0.25%
Мировая экономика на следующие 24 часа				
11:30	GBP	Retail Sales m/m		0.5%
15:30	USD	Unemployment Claims		470K
17:00	USD	Philly Fed Manufacturing Index		16.10
17:00	USD	CB Leading Index m/m		0.8%

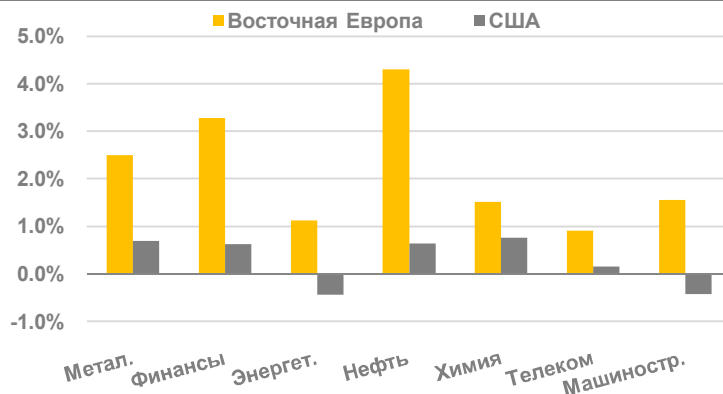
МИРОВЫЕ РЫНКИ СО ВЧЕРА НА СЕГОДНЯ



ДИНАМИКА ОСНОВНЫХ АКТИВОВ



ДИНАМИКА ОСНОВНЫХ СЕКТОРОВ ЗА ВЧЕРА



ВНЕШНИЙ ФОН

Мировым рынкам потребовалось некоторое время на переосмысление происходящих событий и развитие реакции на результаты заседания FOMC. В итоге, мировые рынки акций снижаются, доллар США продолжает ралли, а нефть неожиданно демонстрирует отвязку от динамики остальных активов, достигнув отметки \$75 в начале торгового дня 17 декабря.

После позитивного старта японский Nikkei 225 закончил торговую сессию в слабом минусе, китайский SSE Composite уверенно снижался с момента открытия торгов, в результате потеряв более 2%.

Российский индекс ММВБ испытал волну фиксирования прибыли на открытии, однако сумел выйти на положительную территорию, в моменте преодолев уровень 1440 пунктов.

Нефть достигла пределов технического отката – отметки \$75 теряя приблизительно 1\$ на фоне сильного доллара США.

Фьючерсы на индекс S&P 500 снижаются, однако остаются выше 1110 пунктов. В случае удержания данного уровня в первой половине торгового дня мы сможем увидеть возврат развитых рынков в положительную зону ближе ко времени закрытия украинских торговых площадок.

ИДЕЯ НА СЕГОДНЯ

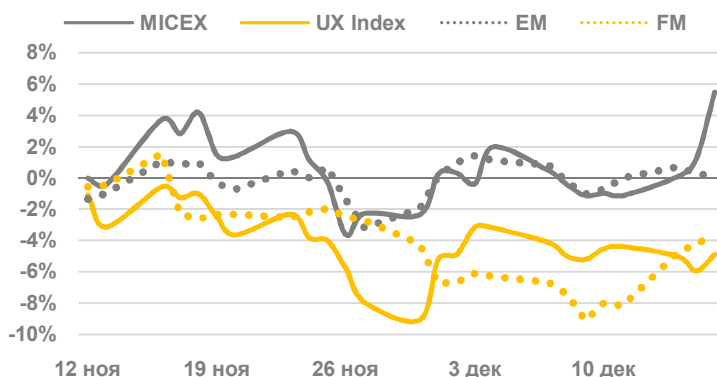
Удерживать существующие позиции в рамках торгового диапазона 1500-1530 пунктов по Индексу УБ.

УКРАИНСКИЙ РЫНОК ВЧЕРА

Индекс Украинской биржи сумел отскочить от линии поддержки восходящего тренда, фактически не прибегая к тестированию уровней.

Рост украинского рынка составил скромные 1%, что кажется недостаточным для уверенного ухода от уровней поддержки, и, скорее, означает неизбежность повторного тестирования поддержки восходящего тренда. Также сильное притяжение уровнем 1500 пунктов, говорит о вероятном проколе (но еще не пробитии) основной текущей поддержки.

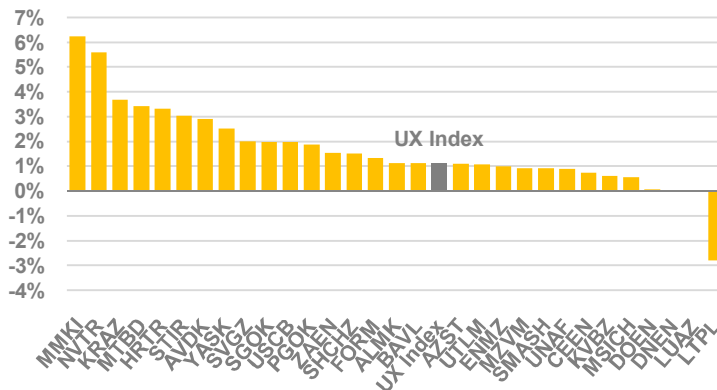
СРАВНИТЕЛЬНАЯ ДИНАМИКА UX INDEX ЗА 30 ДНЕЙ



UX INDEX ЗА 5 ДНЕЙ (5 МИНУТ)



РЕЗУЛЬТАТЫ ТОРГОВ НА РЫНКЕ ЗАЯВОК ЗА ВЧЕРА



ДНЕВНОЙ ДИАПАЗОН ДВИЖЕНИЯ АКЦИЙ

