

**ГЛАВНОЕ**

В то время пока основные фондовые площадки США были закрыты, на рынке фьючерсов наблюдались распродажи.

Индекс доллара США снова возвращается выше отметки 75, соответственно валютная пара EUR/USD опускается ниже 1,5.

Фьючерсные контракты на нефть пробили вниз полуторамесячный диапазон консолидации \$75 - \$80.

Глобальные распродажи продолжаются.

**МИРОВЫЕ РЫНКИ ВЧЕРА**

Общий смысл предельно ясен – мы наблюдаем распродажи от максимумов на рынках акций и сырьевых товаров, на валютном рынке доллар США демонстрирует ложность предыдущего обновления 52 недельного минимума.

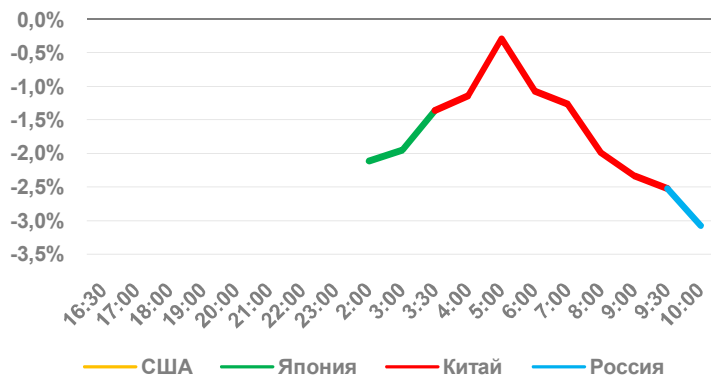
Реагирование на ситуацию в Дубаи с заметным опозданием говорит о том, что на рынки просто вернулись опасения. Опережающим индикатором смены настроения стала динамика казначейских бумаг США на прошлой и позапрошлой неделях, но инвесторы не хотели обращать на это внимание. Смена доминирующего вектора настроений происходит не за один день и новости о том, что одна из крупнейших инвестиционных компаний Дубаи обратилась к кредиторам с предложением об отсрочке выполнения обязательств – это не более чем повод, который рынки искали и нашли.

Масштабность распродаж и, соответственно, будущий потенциал снижения будет определяться степенью локальной перепроданности рынков акций.

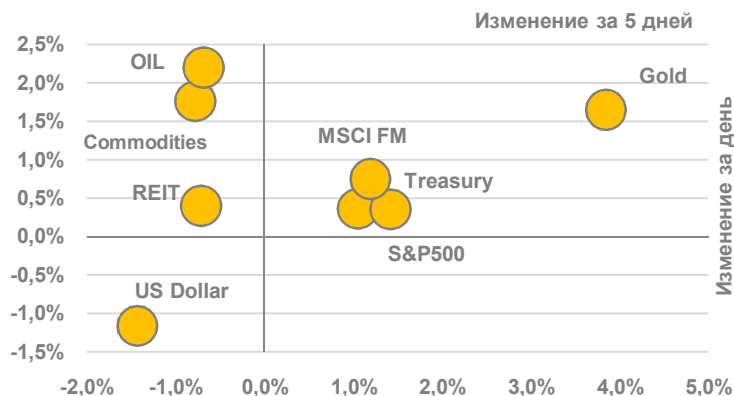
**МИРОВАЯ ЭКОНОМИКА**

Время	Страна	Показатель	Факт	Прогноз
<b>Мировая экономика за последние 24 часа</b>				
All Day	EUR	German Prelim CPI m/m	-0.2%	0.0%
11:00	EUR	M3 Money Supply y/y	0.3%	0.7%
11:00	EUR	Private Loans y/y	-0.8%	-0.4%
12:15	EUR	Buba President Weber Speaks		
13:00	GBP	CBI Realized Sales	13.0	12.0
1:30	JPY	Household Spending y/y	1.6%	0.6%
1:30	JPY	Tokyo Core CPI y/y	-1.9%	-2.0%
1:30	JPY	National Core CPI y/y	-2.2%	-2.2%
1:30	JPY	Unemployment Rate	5.1%	5.4%
1:50	JPY	Retail Sales y/y	-0.9%	-1.5%
<b>Мировая экономика на следующие 24 часа</b>				
12:00	EUR	Consumer Confidence		-18.0

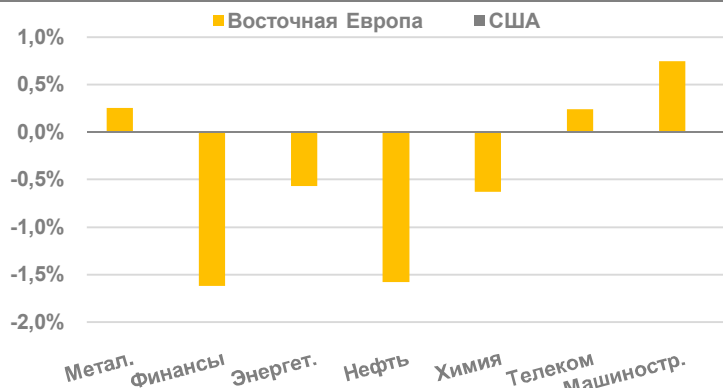
**МИРОВЫЕ РЫНКИ СО ВЧЕРА НА СЕГОДНЯ**



**ДИНАМИКА ОСНОВНЫХ АКТИВОВ**



**ДИНАМИКА ОСНОВНЫХ СЕКТОРОВ ЗА ВЧЕРА**



**ВНЕШНИЙ ФОН**

Основные азиатские торговые площадки более чем поддержали глобальную волну распродаж, лидерами падения выступают рынки Южной Кореи и Гонконга снижаясь на 5%, остальные региональные индикаторы теряют в среднем около 3%.

Доллар США продолжает укрепляться, в моменте торгуясь выше 75,6. Нефть пытается преодолеть уровень уже 73 доллара за баррель.

Российский рынок после открытия терял более 4,5%, но Индексу ММВБ удалось удержать 1200 пунктов. В настоящий момент российские площадки вернулись к уровням сегодняшнего открытия, которое выступит локальным уровнем сопротивления.

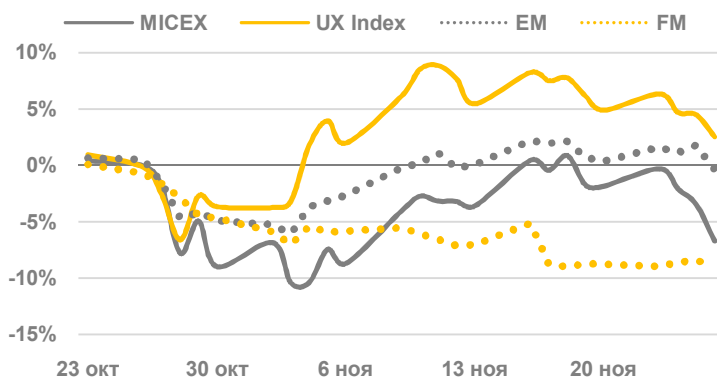
**ИДЕЯ НА СЕГОДНЯ**

Индекс Украинской биржи не удержит уровни поддержки (1500 пунктов) в первой половине дня. Вероятно, мы увидим толчок от 1480 (1450) пунктов вверх, успешность которого будет зависеть от динамики мировых рынков.

**УКРАИНСКИЙ РЫНОК ВЧЕРА**

Украинский фондовый рынок накануне закрылся снижением на 1,9%, вблизи уровня 1508 пунктов по индексу УБ на фоне низкой активности и объемов торгов. Снижение происходило по всему спектру ликвидных акций. При этом, украинский фондовый рынок выглядел лучше, по сравнению с российским и европейскими рынками. Ближайшим важным уровнем поддержки по индексу ЦБ можно определить диапазон 1450 – 1480 пунктов – восходящая линия тренда, она же и нижняя линия восходящего канала. в случае пробоя и закрепления индекса ниже данных уровней сможем ожидать движение индекса к диапазону 900 – 1000 пунктов. В случае отскока, индекс двинется вверх к уровню 1600 – 1630 пунктов.

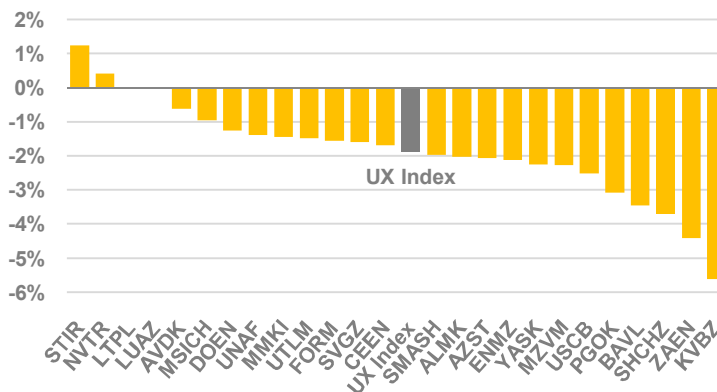
**СРАВНИТЕЛЬНАЯ ДИНАМИКА UX INDEX ЗА 30 ДНЕЙ**



**UX INDEX ЗА 5 ДНЕЙ (5 МИНУТ)**



**РЕЗУЛЬТАТЫ ТОРГОВ НА РЫНКЕ ЗАЯВОК ЗА ВЧЕРА**



**ДНЕВНОЙ ДИАПАЗОН ДВИЖЕНИЯ АКЦИЙ**

